

Escrito por Admin

Miércoles, 23 de Febrero de 2011 14:56 - Actualizado Miércoles, 23 de Febrero de 2011 15:41

Sres. Representantes Legales y Directivos:

Reenviamos copia de la circular Nº 7 – 2010 – referente a la declaración de cuotas al AFIP, procedimiento y fechas de vencimiento.

A continuación se describen algunas instrucciones vertidas por la Afip según la reciente normativa - RG 2832/10.

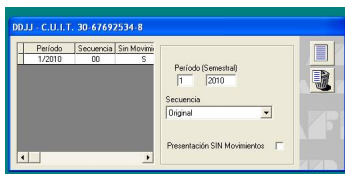
Los establecimientos de educación pública de gestión privada deberán bajar el aplicativo que se encuentra disponible en la página de AFIP denominado: Cuotas Escuelas Privadas – Versión 1 Release 0

Una vez instalado, se opera desde el Siap, partiendo desde el CUIT de la escuela, completando los datos solicitados:

Se debe seleccionar el botón de la derecha para agregar una nueva declaración.



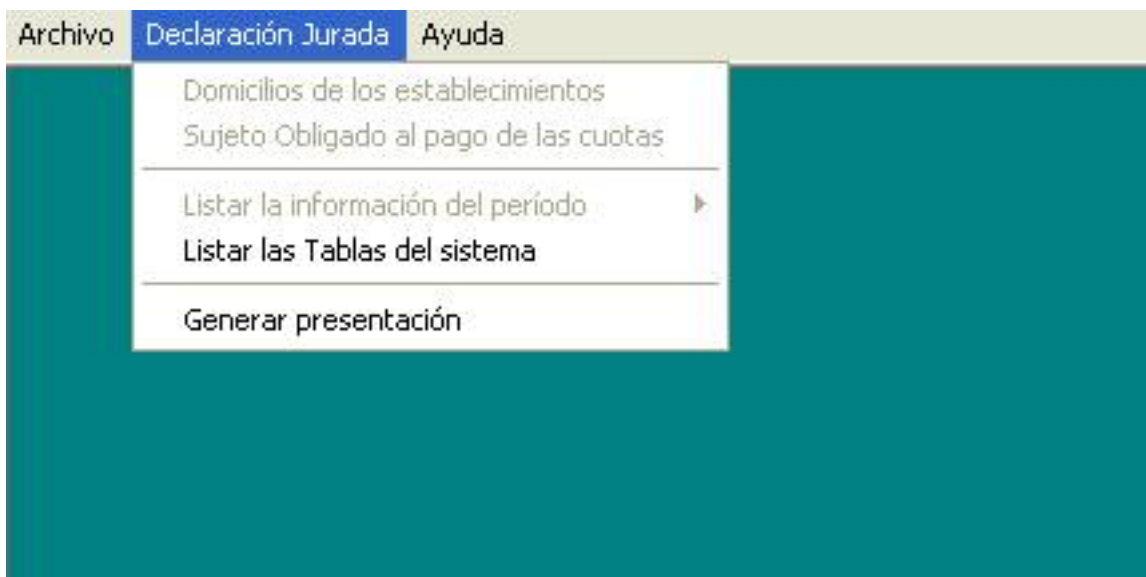
Semestre 1 año 2010



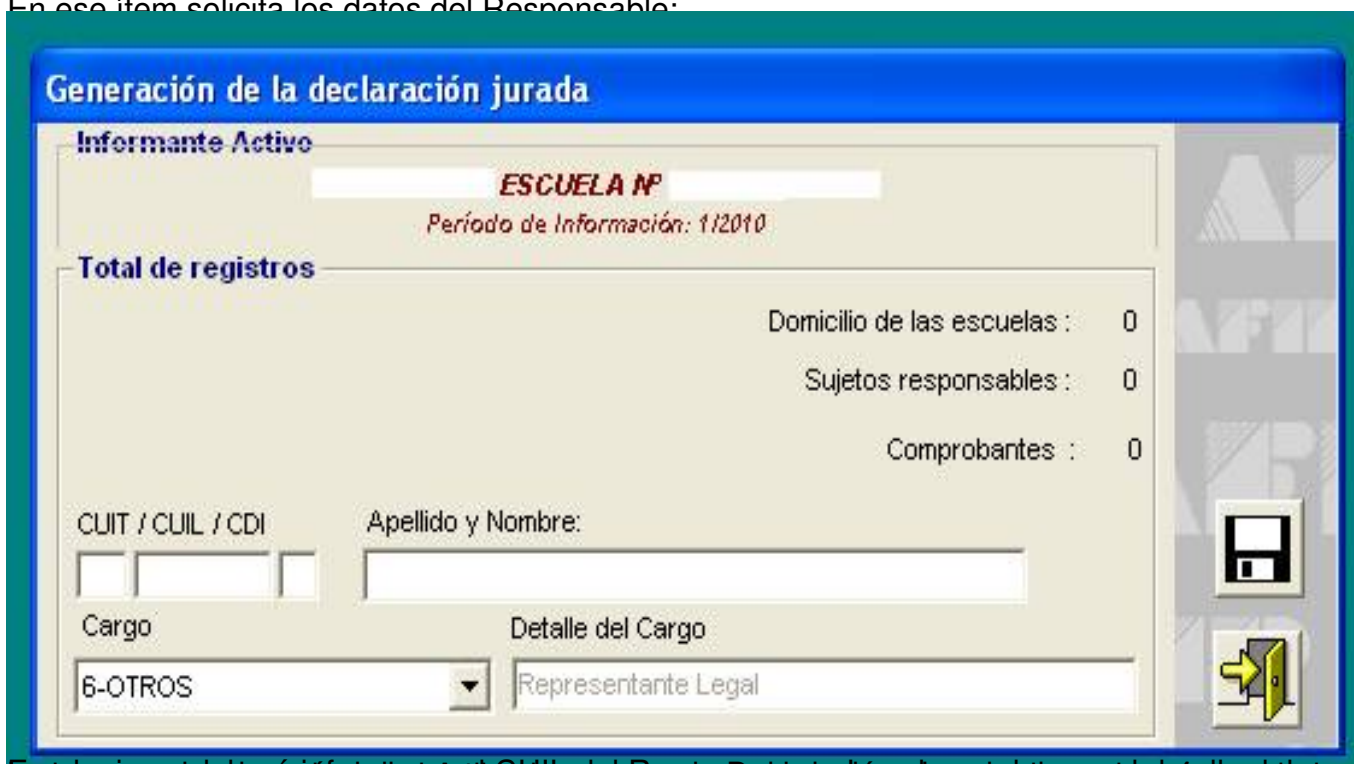
Destildar el ítem (Presentación SIN Movimientos) para que aparezca:

Escrito por Admin

Miércoles, 23 de Febrero de 2011 14:56 - Actualizado Miércoles, 23 de Febrero de 2011 15:41



En ese ítem solicita los datos del Responsable:



El usuario debe ingresar los datos del Responsable en el campo de texto correspondiente y luego presionar el botón de Guardar para guardar los datos ingresados.

Escrito por Admin

Miércoles, 23 de Febrero de 2011 14:56 - Actualizado Miércoles, 23 de Febrero de 2011 15:41

FORMULARIO 962.pdf - Adobe Reader

Archivo Edición Ver Documentos Herramientas Ventana Ayuda

1 / 1 105%

Declaración Jurada
Cuotas de Escuelas Privadas

E.962

Sello Inhabilitado de impresión Firma

CULT.		N° VERIFICADOR	
SECUENCIA	PERIODO	Unidad	
ORIGINAL	1/2010	01.00.000	
PRESENTACION PARA TRANSFERIR ELECTRONICAMENTE			

Apellido y Nombre o Denominación

Domicilio Fiscal

Registros presentados

Tipo	Cantidad	Tipo	Cantidad	Tipo	Cantidad	Tipo	Cantidad	Total (inc. arg. Resúmen)
01	1	02	0	03	0	04	0	2

Resumen de la información presentada

Descripción	Importes	Descripción	Importes
Importe Total Facturado	0,00	Importe Total Adesado	0,00

Nombre del archivo generado:

*** PRESENTACION SIN MOVIMIENTOS ***

Declaro que los datos consignados en este formulario son correctos y completos, que he confeccionado la presente utilizando el programa aplicativo (software) entregado y aprobado por la AFP, sin omitir ni falsear dato alguno que deba contener, siendo fiel expresión de la verdad.

Basado en el artículo 10 de la Ley de AGPS, de igual modo que se hacen otras

Escrito por Admin

Miércoles, 23 de Febrero de 2011 14:56 - Actualizado Miércoles, 23 de Febrero de 2011 15:41

The screenshot shows a web browser window displaying the AFIP (Administración Federal de Ingresos Públicos) website. The browser's address bar shows the URL: "AFIP - Presentación de DDJJ y Pagos - Presentación d...". The website header includes the AFIP logo and navigation links for "Inicio" and "Clave Fiscal". The main content area is titled "Presentación de DDJJ y Pagos" and features a sidebar menu with options like "Presentaciones", "Pagos", "Nuevo VEP", "VEP desde Archivo", "Consulta", "Calculadora de Intereses AFIP", and "VEPs a Enviar". The main panel is titled "Presentación de Declaración Jurada" and contains the instruction "Seleccione el archivo de la DJ que desea presentar" above a file selection input field. There are "Examinar..." and "Presentar ?" buttons. The footer of the page includes links for "Contacto", "Vencimientos", "Aplicativos", "Preguntas frecuentes", and "Como ver el sitio".

Escrito por Admin

Miércoles, 23 de Febrero de 2011 14:56 - Actualizado Miércoles, 23 de Febrero de 2011 15:41

The screenshot shows the AFIP website interface for 'Presentación de DDJJ y Pagos'. The browser window title is 'AFIP - Presentación de DDJJ y Pagos - Presentación de Declaración Jurada - Microsoft Internet Explorer'. The address bar shows 'https://serv.afip.gob.ar/...'. The page has a blue header with the AFIP logo and navigation links like 'Inicio' and 'Clave Fiscal'. The main content area is titled 'Presentación de DDJJ y Pagos' and includes a sidebar with 'Presentaciones' and 'Pagos' sections. The main content displays 'Presentación de Declaración Jurada' with details like 'Nombre del archivo seleccionado' and 'Tamaño en bytes'. Below this is a table titled 'Información de la DJ a presentar' with columns for CUIT/CUIL, Formulario, Impuesto, Período, Rectificativa, and Verificador. A 'Confirmar' button is visible at the bottom of the main content area.

CUIT/CUIL	Formulario	Impuesto	Período	Rectificativa	Verificador
	962 v100	103	2010-06		0

REGISTRACIÓN UNIPERSONAL: los datos que se archivarán en el Form. 962 va emitido